


**ESTADO ANALITICO DEL ACTIVO**


ZUMPANGO 4115


DEL 1 DE ENERO AL 31 DE DICIEMBRE DE 2022

CONCEPTO	Saldo Inicial 1	Cargos del Periodo 2	Abonos del Periodo 3	Saldo Final 4 (1 + 2 - 3)	Variación del Periodo (4 - 1)
<b>ACTIVO</b>					
Activo Circulante	2,386,271.97	3,023,216.72	3,000,346.88	2,379,144.04	29,972.07
Efectivo y Equivalentes	1,260,680.09	3,016,852.72	2,987,946.94	1,289,485.87	27,805.78
Derechos a Recibir Efectivo o Equivalentes	1,260,577.83	3,015,882.72	2,987,846.94	1,288,483.71	27,905.78
Derechos a Recibir Bienes o Servicios	2.18	0.00	0.00	2.18	0.00
Inventarios	0.00	0.00	0.00	0.00	0.00
Almacenes	0.00	0.00	0.00	0.00	0.00
Estimación por Pérdida o Deterioro de Activos Circulantes	0.00	0.00	0.00	0.00	0.00
Otros Activos Circulantes	0.00	0.00	0.00	0.00	0.00
Activo No Circulante	1,085,691.88	7,366.00	12,396.71	1,090,656.17	-6,033.71
Inversiones Financieras a Largo Plazo	0.00	0.00	0.00	0.00	0.00
Derechos a Recibir Efectivo o Equivalentes a Largo Plazo	0.00	0.00	0.00	0.00	0.00
Bienes Inmuebles, Infraestructura y Construcciones en Proceso	0.00	0.00	0.00	0.00	0.00
Bienes Muebles	1,566,053.52	7,366.00	0.00	1,563,418.52	7,366.00
Activos Intangibles	0.00	0.00	0.00	0.00	0.00
Depreciación, Deterioro y Amortización Acumulada de Bienes	-480,361.64	0.00	12,396.71	-472,761.35	-12,396.71
Activos Diferidos	0.00	0.00	0.00	0.00	0.00
Estimación por Pérdida o Deterioro de Activos no Circulantes	0.00	0.00	0.00	0.00	0.00
Otros Activos no Circulantes	0.00	0.00	0.00	0.00	0.00

"Bajo protesta de decir verdad declaramos que los Estados Financieros y sus notas, son razonablemente correctos y son responsabilidad del emisor."

DIRECTOR GENERAL  
  
**C. EMANUEL APOLO JUÁREZ GONZÁLEZ**  
 DIRECCIÓN GENERAL

DIRECTOR DE ADMON Y FINANZAS  
  
**LIC. MAXIMILIANO CASTILLO MONTES**  
 DIRECCIÓN DE ADMINISTRACIÓN FINANCIERAS

CONTRALOR MUNICIPAL  
  
**LIC. ANA BERTHA HERNÁNDEZ PINEDA**  
 CONTRALORÍA

