



ESTADO ANALITICO DEL ACTIVO


ZUMPANGO 4115

DEL 1 DE ENERO AL 30 DE JUNIO DE 2021

CONCEPTO	Saldo Inicial 1	Cargos del Periodo 2	Abonos del Periodo 3	Saldo Final 4 (1 + 2 - 3)	Variación del Periodo (4 - 1)
ACTIVO	2,294,957.39	1,416,273.12	1,754,558.94	1,956,671.57	-338,285.82
Activo Circulante	1,236,445.75	1,385,649.12	1,743,146.48	878,948.39	-357,497.36
Efectivo y Equivalentes	1,235,554.34	1,385,377.68	1,742,942.48	877,989.54	-357,564.80
Derechos a Recibir Efectivo o Equivalentes	891.41	271.44	204.00	958.85	67.44
Derechos a recibir bienes y servicios	0.00	0.00	0.00	0.00	0.00
Inventarios	0.00	0.00	0.00	0.00	0.00
Almacenes	0.00	0.00	0.00	0.00	0.00
Estimación por Pérdida o Deterioro de Activos Circulantes	0.00	0.00	0.00	0.00	0.00
Otros Activos Circulantes	0.00	0.00	0.00	0.00	0.00
Activo No Circulante	1,058,511.64	30,624.00	11,412.46	1,077,723.18	19,211.54
Inversiones Financieras a Largo Plazo	0.00	0.00	0.00	0.00	0.00
Derechos a Recibir Efectivo o Equivalentes a Largo Plazo	0.00	0.00	0.00	0.00	0.00
Bienes Inmuebles, Infraestructura y Construcciones en Proceso	0.00	0.00	0.00	0.00	0.00
Bienes Muebles	1,291,329.13	30,624.00	0.00	1,321,953.13	30,624.00
Activos Intangibles	0.00	0.00	0.00	0.00	0.00
Depreciación, Deterioro y Amortización Acumulada de Bienes	-232,817.49	0.00	11,412.46	-244,229.95	-11,412.46
Activos Diferidos	0.00	0.00	0.00	0.00	0.00
Estimación por Pérdida o Deterioro de Activos no Circulantes	0.00	0.00	0.00	0.00	0.00
Otros Activos no Circulantes	0.00	0.00	0.00	0.00	0.00

"Bajo protesta de decir verdad declaramos que los Estados Financieros y sus notas, son razonablemente correctos y son responsabilidad del emisor"


DIRECTOR GENERAL


C. EMANUEL APOLO JUÁREZ GONZALEZ

IMCUFIDEZ




DIRECTOR DE ADMON Y FINANZAS


L.C. ERIK ATIEL HUERTA SANCHEZ

MUNICIPIO DE ZUMPANGO
2019 - 2021
DIRECCION DE
ADMON. FINANZAS

CONTRALOR MUNICIPAL


LIC. GRISELDA BOLAÑOS DOMINGUEZ



FECHA DE ELABORACION: 30/06/2021

Hoja: 1 de 1