



ESTADO DE FLUJOS DE EFECTIVO

ZUMPANGO 4115

DEL 1 DE ENERO AL 30 DE JUNIO DE 2021

CONCEPTO	MES ACTUAL	MES ANTERIOR
Flujos de Efectivo de las Actividades de Operación		
Origen		
Impuestos		
Cuotas y Aportaciones de Seguridad Social		
Contribución de Mejoras		
Derechos		
Productos		
Aprovechamientos		
Ingresos por Ventas de Bienes y Prestación de Servicios	124,506.00	79,417.00
Participaciones, Aportaciones, Convenios, Incentivos Derivados de la Colaboración Fiscal y Fondos Distintos de Aportaciones		
Transferencias, Asignaciones, Subsidios y Subvenciones, y Pensiones y Jubilaciones	3,750,000.00	3,150,000.00
Otros Origenes de Operación	1,106.01	906.33
TOTAL	3,875,612.01	3,230,323.33
Aplicación		
Servicios Personales	1,928,165.70	1,583,188.93
Materiales y Suministros	525,158.87	422,677.98
Servicios Generales	1,234,031.20	1,083,163.39
Transferencias Internas y Asignaciones al Sector Publico		
Transferencias al Resto del Sector Publico		
Subsidios y Subvenciones		
Ayuda Sociales	289,640.37	246,942.73
Pensiones y Jubilaciones		
Transferencias a Fideicomisos, Mandatos y Contratos Analogos		
Transferencias a la Seguridad Social		
Donativos		
Transferencias al Exterior		
Participaciones		
Aportaciones		
Convenios		
Otras Aplicaciones de Operación	64,537.45	53,124.99
TOTAL	4,041,533.59	3,389,098.02
Flujos Netos de Efectivo por Actividades de Operación	-165,921.58	-158,774.69
Flujos de Efectivo de las Actividades de Inversión		
Origen		
Bienes Inmuebles, Infraestructura y Construcciones en Proceso		
Bienes Muebles		
Otros Origenes de Inversión	64,537.45	53,124.99
TOTAL	64,537.45	53,124.99





ESTADO DE FLUJOS DE EFECTIVO



ZUMPANGO 4115

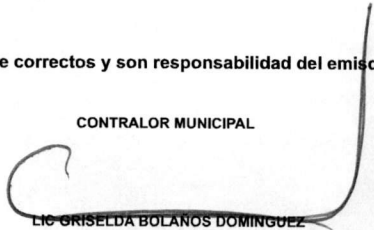
DEL 1 DE ENERO AL 30 DE JUNIO DE 2021

CONCEPTO	MES ACTUAL	MES ANTERIOR
Aplicación		
Bienes Inmuebles, Infraestructura y Construcciones en Proceso	0.00	0.00
Bienes Muebles	192,145.64	161,521.64
Otras Aplicaciones de Inversion	88.18	20.74
TOTAL	192,233.82	161,542.38
Flujos Netos de Efectivo por Actividades de Inversión	-127,696.37	-108,417.39
Flujos de Efectivo de las Actividades de Financiamiento		
Origen		
Endeudamiento Neto		
Interno		
Externo		
Otros Origenes de Financiamiento	1,111.47	332,250.40
TOTAL	1,111.47	332,250.40
Aplicación		
Servicios de la Deuda		
Interno		
Externo		
Otras Aplicaciones de Financiamiento	0.00	0.00
TOTAL	0.00	0.00
Flujos Netos de Efectivo por Actividades de Financiamiento	1,111.47	332,250.40
Incremento / Disminución Neta en el Efectivo y Equivalentes al Efectivo	-292,506.48	65,058.32
Efectivo y Equivalentes al Efectivo al Inicio del Mes	1,170,496.02	1,170,496.02
Efectivo y Equivalentes al Efectivo al Final del Mes	877,989.54	1,235,554.34

"Bajo protesta de decir verdad declaramos que los Estados Financieros y sus notas, son razonablemente correctos y son responsabilidad del emisor"

DIRECTOR GENERAL

C. EMANUEL APOLO JUÁREZ GONZÁLEZ


DIRECTOR DE ADMON Y FINANZAS

L.C. ERIK ATIEL HUERTA SANCHEZ


CONTRALOR MUNICIPAL

LIC. GRISELDA BOLANOS DOMINGUEZ
 FECHA DE ELABORACION: 30/06/2021 Hoja: 2 de 2